



Guía de Acceso Rápido de MS Teams en navegador web

Examen de Suficiencia para la autorización del Ejercicio de la Función Pública del Notariado 2021

Modalidad en línea

Nota: Esta guía aplica para navegadores Google Chrome y Mozilla Firefox



Verifique que su navegador se encuentra actualizado

1. Para obtener el link de acceso a Microsoft Teams, debe ingresar al sitio:

servicios.csj.gov.sv



Inicie sesión con sus datos:

Sistema de Expediente Electrónico Único de Abogados.

Es indispensable actualizar su información

Actualizar su información nos permitirá lanzar o mejorar los servicios en línea tales como notificación electrónica, consultas públicas de procesos, agendas de citas, presentación de escritos en las oficinas jurídicas, administrativas y en las distintas sedes judiciales del país. Además, agilizar los procesos de emisión y renovación de tarjetas de abogados.

Para comenzar, seleccione el tipo y el número de documento

Tipo de documento	Número de documento
<input type="text" value="Documento Único de Identidad"/>	<input type="text" value="Escriba su DUI o Carnet de Residencia"/>



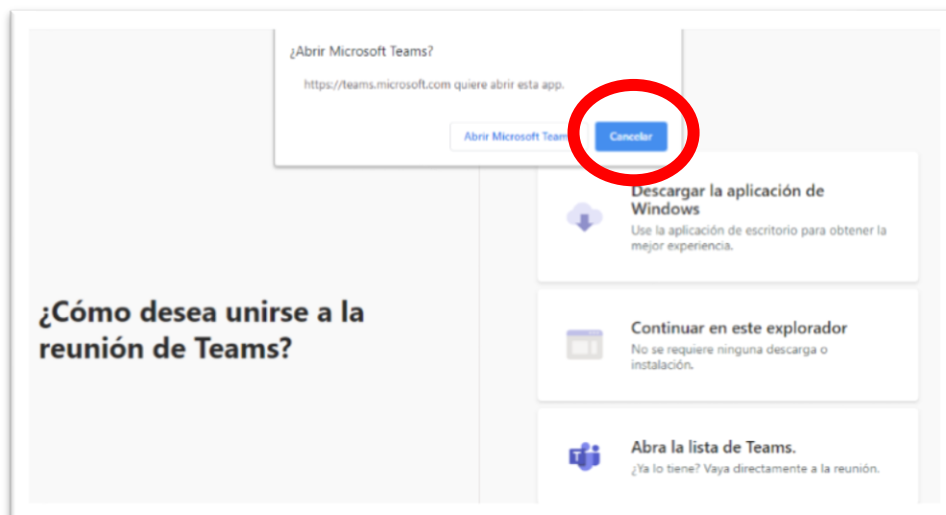
Guía de Acceso Rápido de MS Teams en navegador web

Examen de Suficiencia para la autorización del Ejercicio de la Función Pública del Notariado 2021
Modalidad en línea

2. Hacer click en el logo de MS Teams, el cual contiene el link de acceso al Aula Virtual:



3. Al abrir el link anterior, si ya cuenta con la aplicación de MS Teams, se abrirá en una nueva pestaña una alerta en la cual deberá seleccionar "CANCELAR"

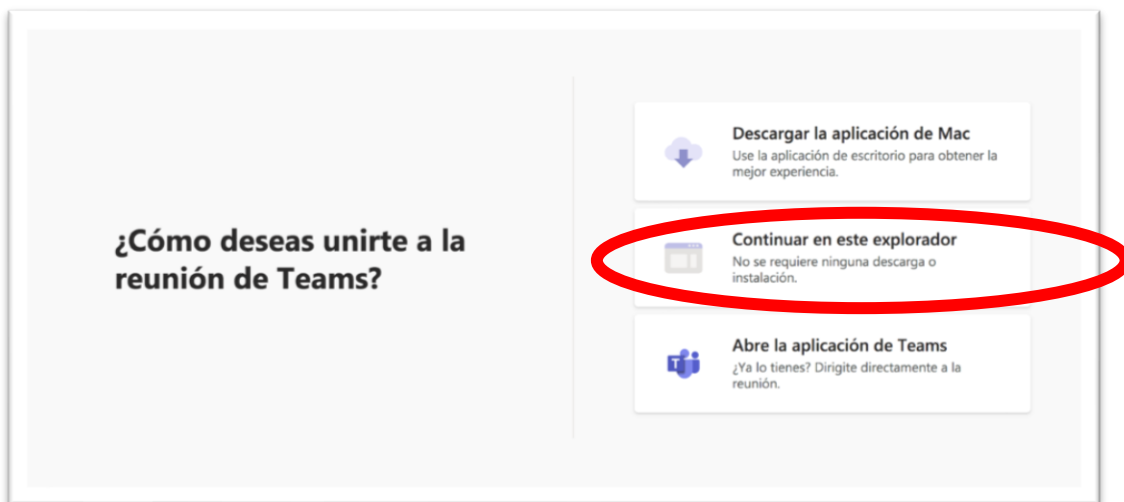




Guía de Acceso Rápido de MS Teams en navegador web

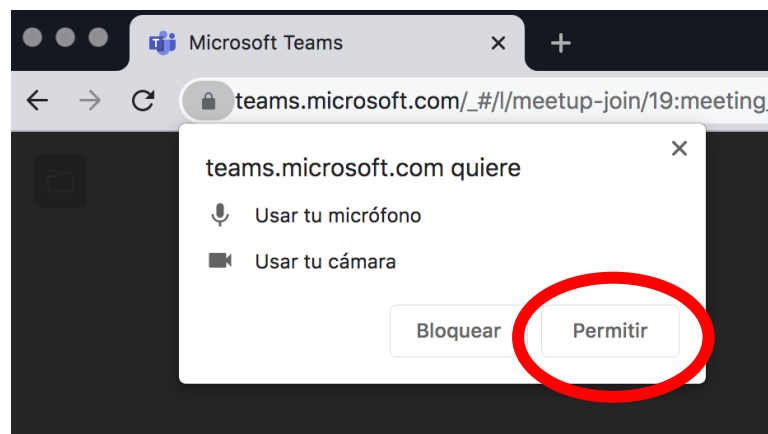
Examen de Suficiencia para la autorización del Ejercicio de la Función Pública del Notariado 2021
Modalidad en línea

4. En esa misma pestaña, debe hacer click en Continuar en este explorador.



Seleccionar SIEMPRE esta opción, aun cuando ya posea la aplicación de MS Teams instalada en su computadora

5. Para continuar debe PERMITIR que el navegador pueda utilizar el micrófono y la cámara del equipo: Debe hacer click en “PERMITIR”

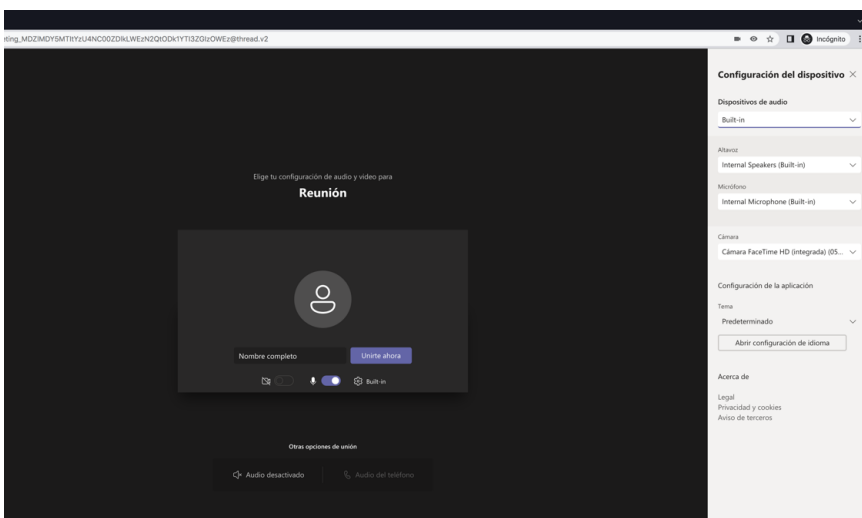
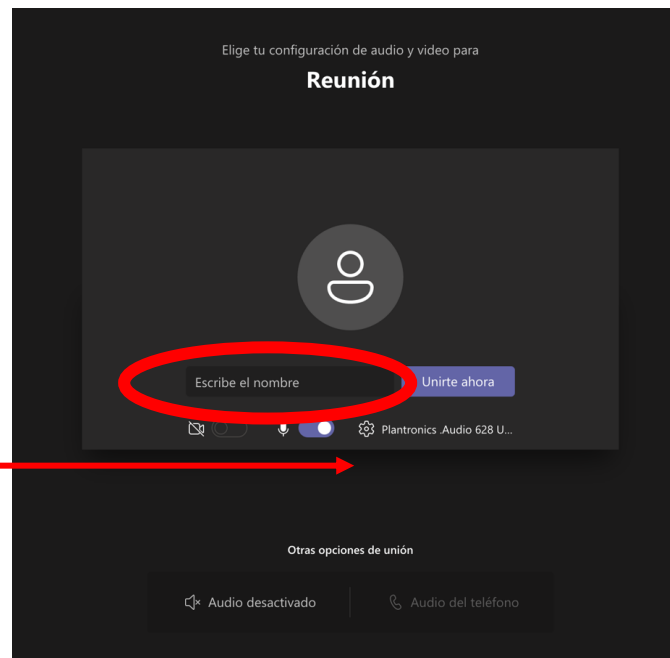




Guía de Acceso Rápido de MS Teams en navegador web

Examen de Suficiencia para la autorización del Ejercicio de la Función Pública del Notariado 2021
Modalidad en línea

6. En la siguiente pantalla, debe ingresar su nombre completo según carnet de abogado.
7. En esta misma pantalla, configure el audio del equipo. Haga clic en el ícono del engranaje.



Esto abrirá un menú lateral en el cual deberá seleccionar como dispositivos de audio **“MICROFONO Y ALTAVOCES DEL EQUIPO”** (o alguna de las siguientes opciones “Built-In”, “Internal Speakers”, “Internal Microphone”)

Recuerde que **NO** está permitido el uso de auriculares.



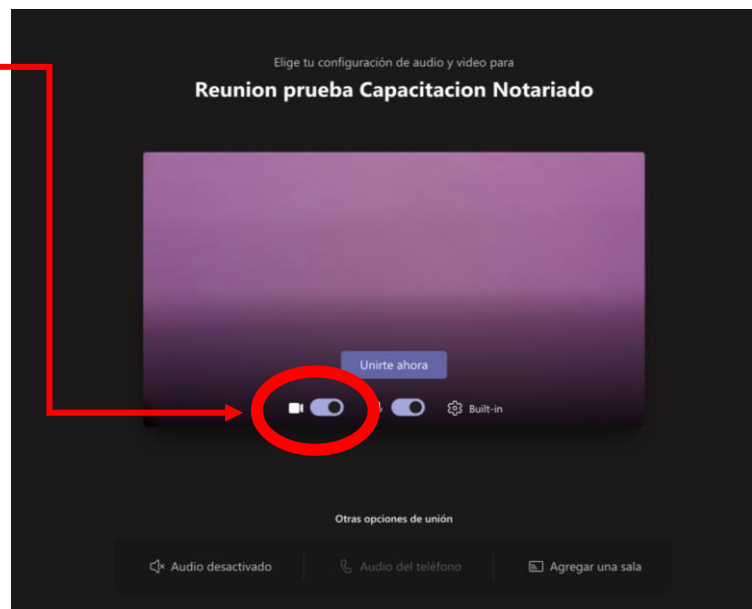
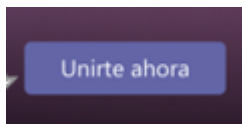
Guía de Acceso Rápido de MS Teams en navegador web

Examen de Suficiencia para la autorización del Ejercicio de la Función Pública del Notariado 2021
Modalidad en línea

8. Luego verifique que la cámara se encuentre habilitada:

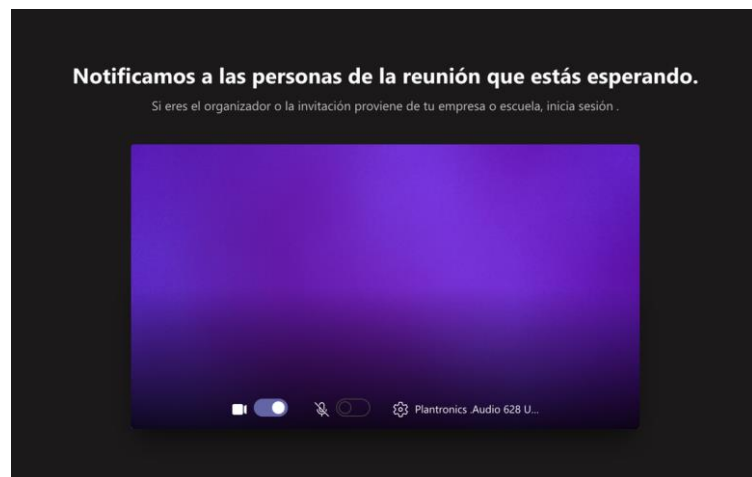
Comprueba que puedes ver tu imagen

9. Haz clic en “UNIRTE AHORA”



10. Debes esperar a que el personal que supervisa el Aula Virtual acepte tu solicitud:

Este proceso puede demorar varios minutos ya que la verificación de la identidad de cada aspirante se realiza individualmente

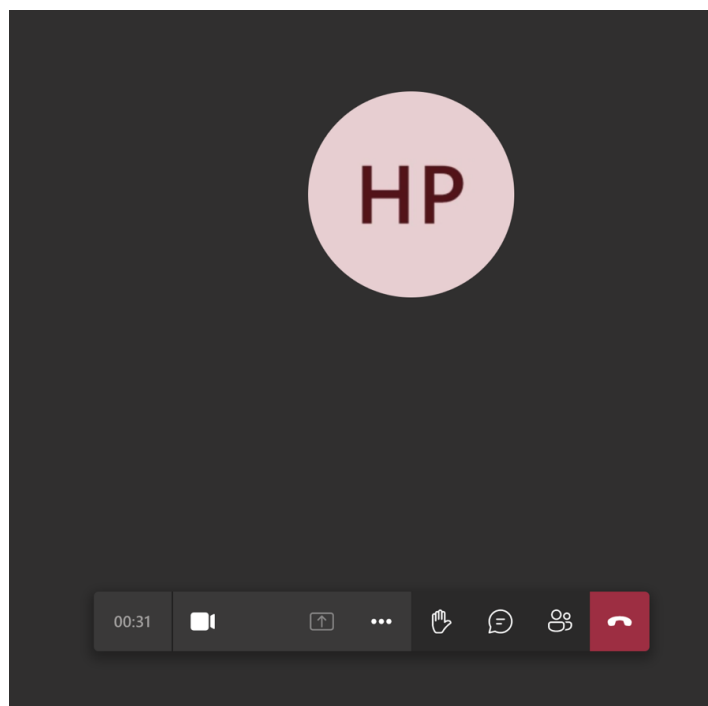




Guía de Acceso Rápido de MS Teams en navegador web

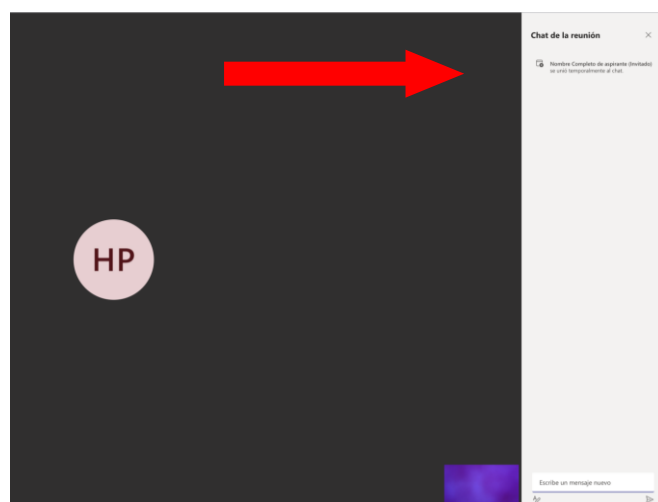
Examen de Suficiencia para la autorización del Ejercicio de la Función Pública del Notariado 2021
Modalidad en línea

11. Una vez dentro del Aula Virtual, solo podrá habilitar su micrófono cuando el personal de CSJ se lo indique.
12. Para el simulacro estará habilitado el chat para que pueda efectuar consultas o comentarios al personal CSJ.



Para visualizar el chat, haga click en el siguiente icono:

Y podrá verlo al lado derecho de su pantalla. Para enviar un mensaje, debe escribir en la parte inferior derecha:





Guía de Acceso Rápido de MS Teams en navegador web

Examen de Suficiencia para la autorización del Ejercicio de la Función Pública del Notariado 2021
Modalidad en línea

IMPORTANTE:

El día del examen **NO** se habilitará el chat y
no podrán realizarse consultas

